

Beste gebruiker,

Dit is een uitleg bij de “Signaleringslijst follow-up 3 maanden” van de DASA. Bij iedere CVA patiënt dient na 3 maanden een modified Rankin Scale te worden afgenomen zodat we de uitkomsten van onze CVA-zorg kunnen meten. Deze signaleringslijst dient ter ondersteuning voor het invoeren van deze 3-maands follow-up bij CVA-patiënten.

#### Welke patiënten zijn er zichtbaar op de “Signaleringslijst follow-up 3-maanden”?

Alle patiënten op deze signaleringslijst behoeven actie t.a.v. hun follow-up sectie. Hier verschijnen dus de volgende episoden van patiënten:

- I. Episoden van patiënten, die niet binnen drie maanden overleden zijn:
  - i. Waarbij de follow-up sectie aangemaakt (en ingevuld) dient te worden (de datum van presentatie is meer dan 10 weken geleden)
  - ii. Waarbij de follow-up sectie ingevuld of aangevuld moet worden
  
- II. Episoden van patiënten, die wel binnen drie maanden overleden zijn:
  - i. Waarbij de follow-up sectie aangemaakt (en ingevuld) dient te worden met deze informatie (mRS=6). Hierbij hoeft niet de follow-up termijn van minimaal 10 weken afgewacht te worden.







Zodra een episode van een patiënt een complete follow-up heeft verdwijnt deze van de lijst.

#### Bij een complete follow-up zijn de volgende zaken aanwezig:

- Een episoddatum waarop deze follow-up van toepassing is. Deze moet ook voorkomen in de bestaande episoden van de patiënt. Deze variabele wordt gebruikt om de verschillende datasets aan elkaar te koppelen, d.w.z. dat de follow-up onbruikbaar is als deze variabele ontbreekt.
- Datum van de follow-up (deze ligt binnen 10-18 weken na presentatie)
- een ingevulde modified Rankin Scale score. Voor patiënten die zijn overleden dient ook een modified Rankin Scale ingevuld te worden (mRS = 6).

Voor een complete 3-maands follow-up geldt dat de follow-up datum van 10 t/m 18 weken na presentatie valt.

### Wat betekenen de verschillende kleurcoderingen?

Kleur	Wat betekent het?	Melding nr.
	Follow-up incompleet: modified Rankin Scale ontbreekt	1
	Datum follow-up (datumfu) ontbreekt.	2
	Episodedatum waarop deze follow-up van toepassing is ontbreekt. <i>Let op:</i> deze variabele is nodig om de follow-up aan een episode te koppelen. Indien deze niet gevuld is kan de gehele follow-up niet meegenomen worden in de berekening van indicatoren (!).	3
	Er is geen follow-up sectie aanwezig, terwijl de patiënt wel de follow-up termijn (minimaal 10 weken na presentatie) heeft bereikt. Óf er is een andere follow-up aanwezig, maar deze is niet compleet (zie hierboven: "Bij een complete follow-up zijn de volgende zaken aanwezig")	4
	Patiënt is binnen 3 maanden na presentatie overleden. Koppelveld episoddatum dient nog ingevuld te worden.	5
	Patiënt is binnen 3 maanden na presentatie overleden. Modified Rankin Scale (mRS score: 6 – Overleden) dient nog ingevuld te worden.	6

### Opmerkingen en praktische tips:

- U kunt de patiënten op deze lijst **sorteren** door bovenin de lijst op een kolom te klikken. Bijvoorbeeld op: UPN, datum overlijden, datum presentatie SEH, diagnosetype, datum follow-up, modified Rankin Scale of melding (tekst).
- Indien u deze lijst up-to-date houdt gedurende het jaar, dus de registratie bijwerkt en aanvult naar aanleiding van de meldingen, dan kan het handvatten bieden om inzichtelijk te maken **welke patiënten nog gebeld/gezien dienen te worden** voor het afnemen van de modified Rankin Scale (mRS).
- Episoden van patiënten kunnen meerder malen op de lijst voorkomen indien voor een episode meerdere follow-up secties zijn aangemaakt en hiervoor dezelfde melding (Melding nr) geldt. Bijvoorbeeld: een episode waarbij twee follow-up secties zijn aangemaakt, waarbij beiden de mRS score ontbreekt, zullen beiden worden weergegeven op de signaleringslijst.
- In het overzicht ziet u ook of er een **overlijdensdatum** bekend is; hopelijk voorkomt dit het onnodige benaderen van nabestaanden van overleden patiënten.
- Patiënten die **binnen 3 maanden na presentatie op de SEH zijn overleden**, verschijnen direct op de signaleringslijst als de follow-up incompleet is (mRS 6-Overleden ontbreekt). Hier hoeft uiteraard niet gewacht te worden met het invullen van de follow-up totdat de follow-up termijn (minimaal 10 weken) is bereikt.
- Aangezien deze signaleringslijst vanaf registratiejaar 2020 is ontwikkeld worden patiënten weergegeven die zich **na 01-10-2019** gepresenteerd hebben met een CVA.