

# Handleiding Autorisatiematrix

Transparantieportaal Zorg 2021



© Copyright 2022, MRDM


Niets uit deze uitgave mag worden veeelvoudigd en/of openbaar gemaakt door middel van druk, fotokopie of op welke andere wijze dan ook zonder voorafgaande schriftelijke toestemming van MRDM.

## Inhoudsopgave

<b>Inloggen .....</b>	<b>3</b>
<i>Gebruikersnaam en wachtwoord .....</i>	<i>3</i>
Wachtwoord vergeten .....	3
<b>Werking autorisatiematrix.....</b>	<b>4</b>
<i>Eerste keer matrix instellen .....</i>	<i>4</i>
Autorisaties inzien en/of wijzigen.....	4
<b>Autoriseren in de autorisatiematrix .....</b>	<b>5</b>
<i>Alle beschikbare uitkomsten delen met alle externe partijen .....</i>	<i>5</i>
Indicatoruitkomsten specificeren en delen met alle externe partijen .....	6
Per ontvangende partij de beschikbare uitkomsten delen .....	7
<b>Aanvullende informatie autorisatiematrix.....</b>	<b>8</b>
<i>Autorisatiematrix opslaan en/of printen .....</i>	<i>8</i>
Printen .....	9
Opslaan.....	9
Sectiemenu (hoofdstukken) .....	10
Verplichte vragen.....	10

## Inloggen

Via <https://dataentry.mrdm.eu> kunt u de autorisatiematrix bereiken. Als u al een account heeft voor een registratie in Survey dan zijn uw inloggegevens hetzelfde.



### Gebruikersnaam en wachtwoord

Uw gebruikersnaam is uw persoonlijke e-mailadres welke herleidbaar is naar uw ziekenhuis. Het wachtwoord kunt u aanmaken via de 'wachtwoord vergeten?' link. U ontvangt dan een e-mail waarbij u via de link in deze e-mail uw wachtwoord kunt instellen.

*Let op: Het wachtwoord moet uit minimaal 8 karakters bestaan en tenminste aan drie van de volgende eisen voldoen: een hoofdletter, een kleine letter, een cijfer en/of een vreemd teken (! @ # \$ %). Het is niet mogelijk om spaties en streepjes te gebruiken in het wachtwoord.*

### Wachtwoord vergeten

Wanneer u al eens een wachtwoord heeft aangemaakt maar deze vergeten bent kunt u via 'Wachtwoord vergeten?' een nieuw wachtwoord aanmaken.

## Werking autorisatiematrix

De autorisatiematrix is te bereiken door 'Transparantieportaal Autorisatiematrix 2021' als registratie te kiezen en de verklaring aan te vinken.



Survey > **Selecteer registratie**

**Organisatie**

MRDM

**Registratie**

Transparantieportaal Autorisatiematrix 2021

Ik verklaar de bevoegdheid te hebben om namens de zorginstelling de autorisatiematrix in te vullen. Ik ben mij ervan bewust dat het raadplegen van gegevens in de autorisatiematrix wordt gelogd en dat deze logfiles opgevraagd kunnen worden door de Raad van Bestuur van de zorginstelling.

Problemen? Op dit moment zitten we in de transitiefase naar de vernieuwde gebruikersinterface voor Survey. Op dit moment is het nog steeds mogelijk om van de huidige gebruikersinterface gebruik te maken. We zullen geleidelijk overgaan naar de vernieuwde gebruikersinterface en de overgangsdatum zal tijdig worden gecommuniceerd. [Link](#)

**Registratie openen**

## Eerste keer matrix instellen

De eerste keer dat u inlogt in de autorisatiematrix moet u de matrix eenmalig toevoegen. Dit doet u door op 'Toevoegen instelling' te klikken.

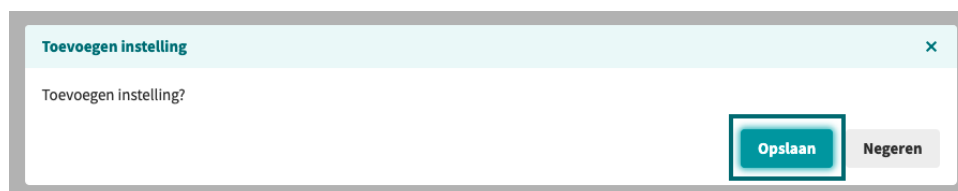
Survey > **Transparantieportaal Autorisatiematrix 2021**



**+ Toevoegen instelling**

Zorginstelling

Daarna klikt u op 'Opslaan' en wordt de matrix voor u geopend.



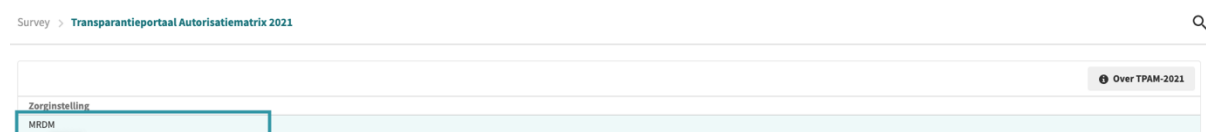
**Toevoegen instelling** x

Toevoegen instelling?

**Opslaan** Negeren

## Autorisaties inzien en/of wijzigen

Als u de gegeven autorisaties wilt inzien of wijzigen klikt u op uw organisatiernaam en zal de autorisatiematrix geopend worden.



Survey > **Transparantieportaal Autorisatiematrix 2021** Q

**Zorginstelling**

MRDM

**Over TPAM-2021**

## Autoriseren in de autorisatiematrix

In de autorisatiematrix kunt u aangeven welke externe partijen indicatoruitkomsten mogen ontvangen namens uw organisatie. De indicatoruitkomsten zijn in te zien op het [Codman Dashboard](#). Via de matrix kunt u per registratie kiezen om de verplichte of verplichte en vrijwillige indicatoren door te leveren aan een externe partij. Het is **niet** mogelijk om alleen vrijwillige indicatoren door te leveren.

Binnen de matrix zijn er 3 mogelijkheden om autorisaties toe te kennen, namelijk:

- Alle beschikbare uitkomsten delen met alle externe partijen
- Indicatoruitkomsten specificeren en delen met alle externe partijen
- Per ontvangende partij de beschikbare uitkomsten delen

### Alle beschikbare uitkomsten delen met alle externe partijen

Het is mogelijk om met een minimaal aantal klikken te kiezen voor het doorleveren van alle voor de organisatie beschikbare indicatoruitkomsten en deze te delen met alle externe partijen voor het geldende verslagjaar.

In de sectie 'Algemeen' beantwoordt u de vraag 'Wilt u aan alle ontvangende partijen data doorleveren?' met 'Ja'.

#### Aan welke instelling(en) wilt u data doorleveren?

Wilt u aan alle ontvangende partijen data doorleveren?\*

Ja

Nee

Daarna geeft u aan of u alle verplichte of alle verplichte en vrijwillige indicatoren door wilt leveren.

#### Welke indicatoren

Wilt u alle beschikbare indicatoren uitleveren aan alle partijen? ⓘ

- Ja, alle verplichte indicatoren
- Ja, alle verplicht en vrijwillige indicatoren
- Gespecificeerd, namelijk

De volgende partijen kunnen data namens uw organisatie ontvangen:

- Zorginstituut Nederland (Rechtstreeks is alleen mogelijk voor klinieken)
- DHD (DHD verzorgt de doorlevering van ziekenhuizen aan het Zorginstituut)
- Nederlandse Vereniging voor Heelkunde (NWH)
- Borstkankervereniging Nederland (BVN)
- Nederlandse Federatie van Kankerpatiëntenorganisaties (NFK)
- Patiëntenfederatie Nederland
- Vektis

Als laatste dient u de autorisaties 'definitief' te maken om de autorisatie op te slaan. Let op, u kunt nadat u de matrix definitief hebt gemaakt geen wijzigingen meer aanbrengen!

#### Ondertekening

\*

Definitief maken

Hierbij verklaar ik akkoord te gaan met doorlevering van de door mij geautoriseerde gegevens. Door op 'Definitief maken' te klikken maakt u de ondertekening definitief.

Nadat u de gegevens definitief hebt gemaakt zullen de opties uitgegrisd worden en kunt u niets meer wijzigen in de matrix.

## Indicatoruitkomsten specificeren en delen met alle externe partijen

Het is mogelijk om alle indicatoruitkomsten voor uw organisatie te specificeren en te delen met alle beschikbare externe partijen.

In de sectie 'Algemeen' beantwoordt u de vraag 'Wilt u aan alle ontvangende partijen data doorleveren?' met 'Ja'.

### Aan welke instelling(en) wilt u data doorleveren?

Wilt u aan alle ontvangende partijen data doorleveren?\*

Ja

Nee

Daarna geeft u aan dat u de 'Gespecificeerd, namelijk' wilt doorleveren.

#### Welke indicatoren

Wilt u alle beschikbare indicatoren uitleveren aan alle partijen? 

Ja, alle verplichte indicatoren

Ja, alle verplicht en vrijwillige indicatoren

Gespecificeerd, namelijk

De volgende partijen kunnen data namens uw organisatie ontvangen:

- Zorginstituut Nederland (Rechtstreeks is alleen mogelijk voor klinieken)
- DHD (DHD verzorgt de doorlevering van ziekenhuizen aan het Zorginstituut)
- Nederlandse Vereniging voor Heelkunde (NWH)
- Borstkankervereniging Nederland (BVN)
- Nederlandse Federatie van Kankerpatiëntenorganisaties (NFK)
- Patiëntenfederatie Nederland
- Vektis

Daarna kunt u per registratie aangeven of u deze wilt doorleveren aan de beschikbare ontvangende partijen. Op het moment dat er voor een registratie **geen** vrijwillige indicatoren beschikbaar zijn zal alleen de optie 'Verplichte indicatoren' getoond worden. Wanneer er **wel** vrijwillige indicatoren beschikbaar zijn zullen de opties 'Verplichte indicatoren' en 'Verplichte en vrijwillige indicatoren' getoond worden.

#### Alle partijen

DSAA - Aneurysma aorta abdominalis	<input type="checkbox"/> Verplichte indicatoren
DATO - Bariatrische chirurgie	<input type="checkbox"/> Verplichte indicatoren
DBIR - Borstimplantaten	<input checked="" type="checkbox"/> Verplichte indicatoren
DACI - Carotis chirurgie	<input type="checkbox"/> Verplichte indicatoren
DASA - Cerebro Vasculair Accident (CVA)	<input type="checkbox"/> Verplichte indicatoren
DCRA - Colorectaal carcinoom	<input type="radio"/> Verplichte indicatoren
	<input checked="" type="radio"/> Verplichte en vrijwillige indicatoren

Als laatste dient u de autorisaties 'definitief' te maken om de autorisatie op te slaan. Let op, u kunt nadat u de matrix definitief hebt gemaakt geen wijzigingen meer aanbrengen!

#### Ondertekening

\*

Definitief maken

Hierbij verklaar ik akkoord te gaan met doorlevering van de door mij geautoriseerde gegevens. Door op 'Definitief maken' te klikken maakt u de ondertekening definitief.

Nadat u de gegevens definitief hebt gemaakt zullen de opties uitgegrisd worden en kunt u niets meer wijzigen in de matrix.

### Per ontvangende partij de beschikbare uitkomsten delen








Het is mogelijk om per ontvangende partij te bepalen welke indicatoruitkomsten namens uw organisatie gedeeld worden.

In de sectie 'Algemeen' beantwoordt u de vraag 'Wilt u aan alle ontvangende partijen data doorleveren?' met 'Nee'.

#### Aan welke instelling(en) wilt u data doorleveren?

Wilt u aan alle ontvangende partijen data doorleveren?\*  Ja  
 Nee

Er wordt nu een lijst met alle mogelijke externe partijen voor het geldende registratiejaar getoond.

DHD (OmniQ) 	<input type="checkbox"/> Ja
Zorginstituut Nederland 	<input type="checkbox"/> Ja
Nederlandse Vereniging voor Heelkunde (NVvH) 	<input type="checkbox"/> Ja
Borstkankervereniging Nederland (BVN) 	<input type="checkbox"/> Ja
Nederlandse Federatie van Kankerpatiëntenorganisaties (NFK) 	<input type="checkbox"/> Ja
Patiëntenfederatie Nederland 	<input type="checkbox"/> Ja
Vektis 	<input type="checkbox"/> Ja

Zodra u op 'Ja' klikt verschijnt per ontvangende partij een sectie.



The screenshot shows a two-pane interface. The left pane, titled 'Algemeen', contains a list of organizations: DHD (OmniQ), Nederlandse Federatie van Kankerpatiëntenorganisaties (...), and Vektis. The 'Vektis' entry is highlighted with a red box. The right pane, titled 'Zorginstelling\*', shows a table of data sharing settings. At the top, there is a question 'Aan welke instelling(en) wilt u data doorleveren?' with radio buttons for 'Ja' and 'Nee' (selected). Below this, the same list of organizations from the left pane is shown, each with a checkbox for 'Ja'. The 'Vektis' row is highlighted with a blue box, and its checkbox is checked.

Binnen de sectie kunt u de keuze maken welke data u aan de betreffende partij door wilt leveren. Iedere ontvangende partij heeft aangegeven welke data zij wensen te ontvangen. Per ontvangende partij worden dan ook alleen de registraties getoond die voor de betreffende partij mogelijk zijn.

Als laatste dient u de autorisaties 'definitief' te maken om de autorisatie op te slaan. Let op, u kunt nadat u binnen een sectie de gegevens definitief hebt gemaakt geen wijzigingen meer aanbrengen binnen deze sectie! Het is wel mogelijk om autorisaties toe te kennen aan partijen waar u de sectie nog niet definitief van hebt gemaakt.

#### Ondertekening

\*

Definitief maken

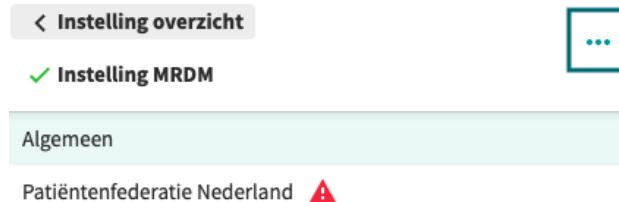
Hierbij verklaar ik akkoord te gaan met doorlevering van de door mij geautoriseerde gegevens. Door op 'Definitief maken' te klikken maakt u de ondertekening definitief.

Nadat u de gegevens definitief hebt gemaakt zullen de opties uitgegrijpsd worden en kunt u niets meer wijzigen in de matrix

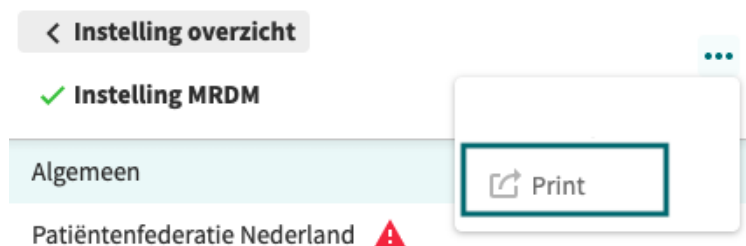
## Aanvullende informatie autorisatiematrix

### Autorisatiematrix opslaan en/of printen

Via de drie puntjes in het menu aan de linkerkant bij uw organisatiename kunt u een kopie van de autorisatiematrix opslaan of printen.



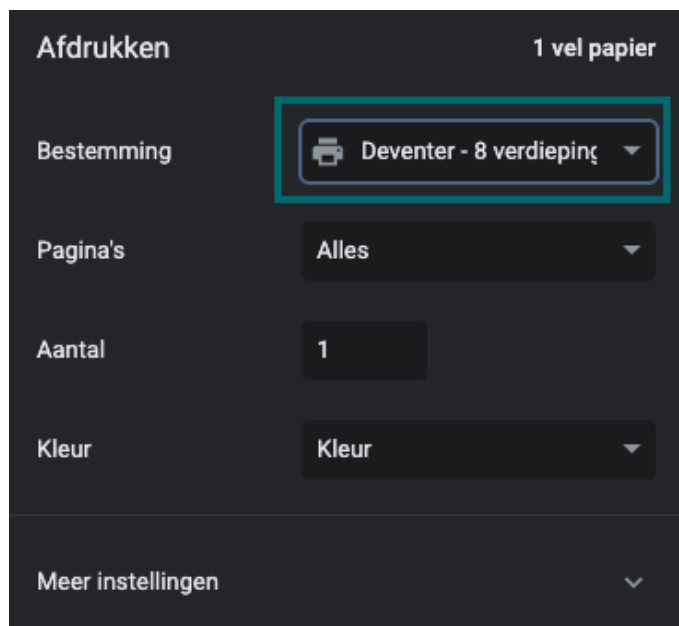
Daarna klikt u op 'Print' (ook als uw een kopie wilt opslaan)





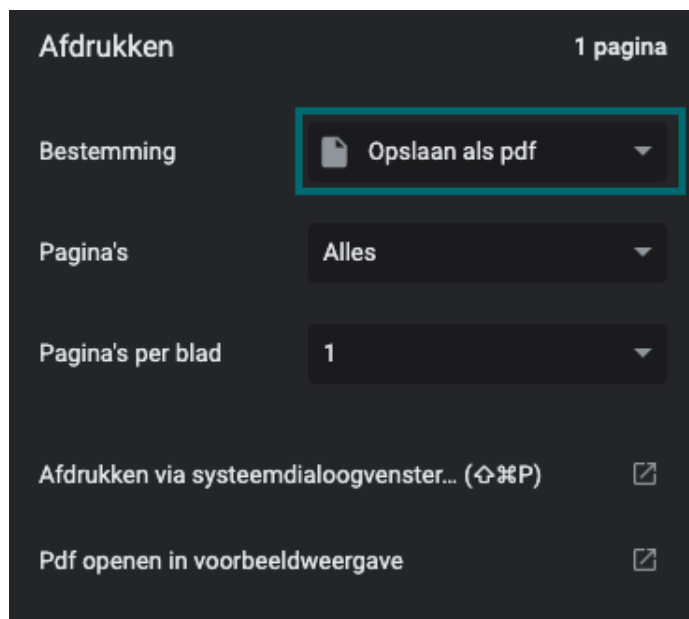
## Printen

Als u de uitdraai wilt printen kiest u bij 'Bestemming' de printer waarmee u wilt printen.



## Opslaan

Als u de uitdraai wilt opslaan kiest u bij 'Bestemming' op 'Opslaan als pdf'. Daarna klikt u op 'Opslaan'.



## Sectiemenu (hoofdstukken)

Aan de linkerkant kunt u via het sectie menu snel naar hoofdstukken (ontvangende partijen) klikken wanneer deze is aangemaakt via de sectie 'Algemeen'.

The image shows a sidebar menu on the left and a settings page on the right. The sidebar menu has a header 'Algemeen' and three items: 'DHD (OmniQ)', 'Nederlandse Federatie van Kankerpatiëntenorganisaties (...)', and 'Vektis'. The 'Vektis' item is highlighted with a red box and has a red warning triangle next to it. An arrow points from this box to the 'Vektis' entry in the settings table on the right. The settings table has a header 'Zorginstelling\*' and a 'MRDM' button. Below the header is a section 'Aan welke instelling(en) wilt u data doorleveren?'. The table lists several organizations with their corresponding data delivery preferences. The 'Vektis' entry is highlighted with a red box and has a checked 'Ja' option.

Zorginstelling*	Aan welke instelling(en) wilt u data doorleveren?
	Wilt u aan alle ontvangende partijen data doorleveren?*
	<input type="radio"/> Ja
	<input checked="" type="radio"/> Nee
DHD (OmniQ)	<input checked="" type="checkbox"/> Ja
Zorginstituut Nederland	<input type="checkbox"/> Ja
Nederlandse Vereniging voor Heelkunde (NVvH)	<input type="checkbox"/> Ja
Borstkankervereniging Nederland (BVN)	<input type="checkbox"/> Ja
Nederlandse Federatie van Kankerpatiëntenorganisaties (NFK)	<input checked="" type="checkbox"/> Ja
Patiëntenfederatie Nederland	<input type="checkbox"/> Ja
Vektis	<input checked="" type="checkbox"/> Ja

## Verplichte vragen

Een aantal vragen zullen verplicht zijn om in te vullen. Deze vragen zijn te herkennen aan de volgende elementen:

- Bij de betreffende vraag wordt getoond dat het om een verplichte vraag gaat

Ondertekening

Weet u het zeker? U kunt de antwoorden hierna niet meer wijzigen. \*  Definitief maken

**Dit is een verplicht veld**

Hierbij verklaar ik akkoord te gaan met doorlevering van de door mij geautoriseerde gegevens. Door op 'Definitief maken' te klikken maakt u de ondertekening definitief.

- In het sectie menu wordt door middel van een rood uitroepteken aangegeven dat er nog verplichte vragen ingevuld moeten worden.

Algemeen

DHD (OmniQ)

Borstkankervereniging Nederland (BVN)



Patiëntenfederatie Nederland