

Beste DASA gebruiker,

Dit is een uitleg bij de “Signaleringslijst Follow-up 3 maanden” van de DASA. Bij iedere CVA patiënt dient na 3 maanden een modified Rankin Scale te worden afgenomen zodat we de uitkomsten van onze CVA-zorg kunnen meten.

Deze signaleringslijst dient ter ondersteuning voor het invoeren van deze 3-maands follow-up bij CVA-patiënten.

Welke patiënten zijn er zichtbaar op de “Signaleringslijst follow-up 3-maanden”?

Alle patiënten op deze signaleringslijst behoeven actie t.a.v. hun follow-up sectie.

Hier verschijnen de volgende episoden van patiënten:

- I. Episoden van patiënten, die **niet** binnen drie maanden overleden zijn:
 - i. Waarbij de follow-up sectie aangemaakt / ingevuld dient te worden:
 - de datum van presentatie is meer dan 10 weken geleden EN
 - de datum van presentatie is niet langer dan 18 maanden geleden (dit einde is erop gezet om meldingen over historische episoden van de lijst te laten verdwijnen)
 - ii. Maar waarbij de follow-up sectie niet aangemaakt is of niet compleet is.
- II. Episoden van patiënten, die **wel** binnen drie maanden overleden zijn:
 - i. Maar waarbij de follow-up sectie niet aangemaakt is of niet compleet is.
 - Hierbij hoeft niet de follow-up termijn van minimaal 10 weken afgewacht te worden.
 - Hier moet wel bij “Wat was de modified Rankin Scale drie maanden na optreden van het herseninfarct/de hersenbloeding (+/- 2 weken)?” de optie “6- Overleden” te worden ingevoerd.
 - Hierbij hoeft Datum follow-up niet ingevoerd te zijn

Een episode van een patiënt valt onder de definitie van “binnen 3 maanden overleden” als:





- Datum overlijden \leq Datum presentatie + 98 dagen
- OF
- Wat was het beloop van de opname? = “Overleden” (ontslagenopn = 1)

Zodra een episode van een patiënt wel een complete follow-up heeft verdwijnt deze episode (binnen maximaal 2 minuten) van de lijst (let op: de browser dient dan wel ververs te worden).

Bij een complete follow-up zijn de volgende zaken aanwezig m.b.t. de follow-up:

- Bij episoden die \leq 18 weken na Datum presentatie liggen moet **Follow-up datum** vanaf 10 weken en tot en met 18 weken na Datum presentatie liggen.
- Moet de **modified Rankin Scale** ingevuld zijn (mrs3maandfu).
 - Voor patiënten die binnen 3 maanden zijn overleden dient ook een modified Rankin Scale ingevuld te worden met “6- Overleden”.

Wat betekenen de verschillende kleurcoderingen?

Kleur	Wat betekent het?	Melding nr.
	Follow-up 3 mnd incompleet: modified Rankin Scale ontbreekt	1
	Follow-up datum (datumfu) ontbreekt, bij episoden met datum presentatie tussen 10 en 18 weken geleden	2
	Follow-up 3m ontbreekt: patiënt heeft de follow-up termijn (minimaal 10 weken na presentatie) heeft bereikt maar <ul style="list-style-type: none">• er is geen complete follow-up 3 maanden• Óf er is een andere follow-up aanwezig, maar de periode van presentatie tot datum follow-up is <= 10 weken (te kort), bij episoden met datum presentatie tussen 10 en 18 weken geleden• Of er is een andere follow-up aanwezig, maar de periode van presentatie tot datum follow-up is >= 18 weken (te lang), bij episoden met datum presentatie tussen 10 en 18 weken geleden	3
	Patiënt is binnen 3 maanden na presentatie overleden. Een follow-up met Modified Rankin Scale = “6 – Overleden” dient nog ingevoerd te worden.	4

Opmerkingen en praktische tips:

- U kunt de patiënten op deze lijst **sorteren** door bovenin de lijst op een kolom te klikken. Bijvoorbeeld op: UPN, Datum overlijden, Datum presentatie SEH, Diagnose type, Datum follow-up, Modified Rankin Scale of Melding (tekst).
- Indien u deze lijst up-to-date houdt gedurende het jaar, dus de registratie bijwerkt en aanvult naar aanleiding van de meldingen, dan kan het handvatten bieden om inzichtelijk te maken **welke patiënten nog gebeld/gezien dienen te worden** voor het afnemen van de modified Rankin Scale.
- Episoden van patiënten kunnen meerder malen op de lijst voorkomen indien voor een episode meerdere follow-ups zijn aangemaakt en hiervoor dezelfde melding (Melding nr.) geldt. Bijvoorbeeld: een episode waarbij twee follow-ups zijn aangemaakt, waarbij beiden de modified Rankin Scale ontbreekt, zullen beiden worden weergegeven op deze signaleringslijst.
- In het overzicht ziet u ook of er een **overlijdensdatum** bekend is; hopelijk voorkomt dit het onnodige benaderen van nabestaanden van overleden patiënten.
- Patiënten die **binnen 3 maanden na presentatie op de SEH zijn overleden**, verschijnen direct op de signaleringslijst als de follow-up incompleet is (modified Rankin Scale 6-Overleden ontbreekt). Hier hoeft uiteraard niet gewacht te worden met het invullen van de follow-up totdat de follow-up termijn (minimaal 10 weken) is bereikt.